

貸借対照表

平成 31 年 3 月 31 日現在 (決算)

法人名：一般社団法人 宮城県薬剤師会

事業名：事業全体

(単位：円)

科 目	当 年 度	前 年 度	増 減
I 資産の部			
流動資産			
現金預金	72,934,066	88,533,183	△15,599,117
未収金	26,590,583	23,261,827	3,328,756
前払金	546,486	721,972	△175,486
立替金	100,234	37,035	63,199
仮払金		10,000	△10,000
印刷物	116,047	182,937	△66,890
売掛金	55,815,987	72,869,913	△17,053,926
医薬品	18,045,551	22,274,377	△4,228,826
貸倒引当金	△485,000	△597,000	112,000
流動資産合計	173,663,954	207,294,244	△33,630,290
固定資産			
基本財産			
土地	127,962,334	127,962,334	
基本財産合計	127,962,334	127,962,334	0
特定資産			
退職給付引当資産	15,289,680	13,706,800	1,582,880
基金積立資産	49,500,000	49,500,000	
東北大会積立資産	200,000	1,200,000	△1,000,000
会館補修積立資産	77,690,243	93,674,243	△15,984,000
機器購入積立資産	5,000,000	5,000,000	
法人運営基金資産	20,000,000	20,000,000	
機器購入積立資産(試験C)	30,000,000	30,000,000	
退職給付引当資産(会営)	7,308,140	7,258,250	49,890
薬局運営基金資産(会営)	20,000,000	20,000,000	
特定資産合計	224,988,063	240,339,293	△15,351,230
その他固定資産			
建物	150,113,584	154,335,526	△4,221,942
建物附属設備	32,083,714	21,254,343	10,829,371
構築物	4	4	
車両運搬具	3	3	
什器備品	6,295,300	9,647,069	△3,351,769
電話加入権	1,528,808	1,528,808	
ソフトウェア	560,445	1	560,444
敷金	1,410,000	1,410,000	
保証金	4,452,000	4,452,000	
リサイクル預託金	33,900	33,900	
その他固定資産合計	196,477,758	192,661,654	3,816,104
固定資産合計	549,428,155	560,963,281	△11,535,126
資産合計	723,092,109	768,257,525	△45,165,416
II 負債の部			
流動負債			
未払金	6,280,300	5,011,961	1,268,339
預り金	4,935,539	2,956,797	1,978,742
仮受金	349,630		349,630
買掛金	75,981,357	87,229,617	△11,248,260
未払消費税等	337,100	398,700	△61,600
未払法人税等	122,000	122,000	
流動負債合計	88,005,926	95,719,075	△7,713,149
固定負債			
退職給付引当金	20,217,960	20,965,050	△747,090
固定負債合計	20,217,960	20,965,050	△747,090

貸借対照表

平成 31 年 3 月 31 日現在 (決算)

法人名：一般社団法人 宮城県薬剤師会

事業名：事業全体

(単位：円)

科 目	当 年 度	前 年 度	増 減
負 債 合 計	108,223,886	116,684,125	△8,460,239
Ⅲ 正 味 財 産 の 部			
一 般 正 味 財 産	614,868,223	651,573,400	△36,705,177
正 味 財 産 合 計	614,868,223	651,573,400	△36,705,177
負 債 及 び 正 味 財 産 合 計	723,092,109	768,257,525	△45,165,416

貸借対照表内訳表
平成 31 年 3 月 31 日現在(決算)

法人名:一般社団法人 宮城県薬剤師会

(単位: 円)

科目	実施事業等会計	その他会計	法人会計	合計
I 資産の部				
流動資産				
現金預金	28,819,666	43,041,878	1,072,522	72,934,066
未収金		17,810,599	8,779,984	26,590,583
前払金		371,000	175,486	546,486
立替金			100,234	100,234
印刷物		116,047		116,047
売掛金		55,815,987		55,815,987
医薬品		18,045,551		18,045,551
貸倒引当金		-485,000		-485,000
流動資産合計	28,819,666	134,716,062	10,128,226	173,663,954
固定資産				
基本財産				
土地			127,962,334	127,962,334
基本財産合計	-	-	127,962,334	127,962,334
特定資産				
退職給付引当資産			15,289,680	15,289,680
基金積立資産			49,500,000	49,500,000
東北大会積立資産			200,000	200,000
会館補修積立資産			77,690,243	77,690,243
機器購入積立資産			5,000,000	5,000,000
法人運営基金資産			20,000,000	20,000,000
機器購入積立資産(試験C)			30,000,000	30,000,000
退職給付引当資産(会営)		7,308,140		7,308,140
薬局運営基金資産(会営)		20,000,000		20,000,000
特定資産合計	-	27,308,140	197,679,923	224,988,063
その他固定資産				
建物	58,544,300	58,544,293	33,024,991	150,113,584
建物附属設備	14,147,408	12,631,122	5,305,184	32,083,714
構築物	2	1	1	4
車両運搬具		3		3
什器備品	3,147,873	2,946,832	200,595	6,295,300
電話加入権		554,016	974,792	1,528,808
ソフトウェア	560,444		1	560,445
敷金			1,410,000	1,410,000
保証金		4,452,000		4,452,000
リサイクル預託金		33,900		33,900
その他固定資産合計	76,400,027	79,162,167	40,915,564	196,477,758
固定資産合計	76,400,027	106,470,307	366,557,821	549,428,155
資産合計	105,219,693	241,186,369	376,686,047	723,092,109

法人名:一般社団法人 宮城県薬剤師会

(単位: 円)

科目	実施事業等会計	その他会計	法人会計	合計
II 負債の部				
流動負債				
未払金		3,100,239	3,180,061	6,280,300
預り金		42,470	4,893,069	4,935,539
仮受金		230	349,400	349,630
買掛金		75,981,357		75,981,357
未払消費税等	167,000	43,800	126,300	337,100
未払法人税等		122,000		122,000
流動負債合計	167,000	79,290,096	8,548,830	88,005,926
固定負債				-
退職給付引当金	3,110,701	9,644,955	7,462,304	20,217,960
固定負債合計	3,110,701	9,644,955	7,462,304	20,217,960
負債合計	3,277,701	88,935,051	16,011,134	108,223,886
III 正味財産の部				-
一般正味財産	101,941,992	152,251,318	360,674,913	614,868,223
正味財産合計	101,941,992	152,251,318	360,674,913	614,868,223
負債及び正味財産合計	105,219,693	241,186,369	376,686,047	723,092,109

正味財産増減計算書

平成30年 4月 1日から平成31年 3月31日（決算）まで

法人名：一般社団法人 宮城県薬剤師会

事業名：事業全体

（単位： 円）

科 目	当 年 度	前 年 度	増 減
I 一般正味財産増減の部			
經常増減の部			
經常収益			
基本財産運用益	6,400,000	6,600,000	△200,000
施設設備負担金	6,400,000	6,600,000	△200,000
受取入金	1,390,000	1,690,000	△300,000
入金	1,390,000	1,690,000	△300,000
受取会費	57,019,500	57,697,250	△677,750
A 開局会員会費	44,805,000	45,163,750	△358,750
B 勤務会員会費	7,600,000	8,175,000	△575,000
C 在宅会員会費	1,702,500	1,342,500	360,000
E 賛助会員会費	2,912,000	3,016,000	△104,000
事業収益	462,206,247	470,075,656	△7,869,409
F A X 同報送信料	87,760	68,240	19,520
東北大会収入	3,635,000		3,635,000
その他の事業収入	28,220	11,400	16,820
契約検査料	250,000	410,000	△160,000
その他検査料	3,001,700	3,002,400	△700
調剤報酬	416,871,294	424,431,298	△7,560,004
薬品売上	1,526,887	1,298,616	228,271
F A X コーナー利用料	25,154,145	25,413,637	△259,492
家賃収入	600,000	600,000	
会館使用料	655,630	607,231	48,399
諸用紙売上	254,250	274,100	△19,850
図書斡旋料	217,652	66,213	151,439
委員会活動費収入	9,923,709	13,892,521	△3,968,812
受取補助金等	10,511,478	7,593,247	2,918,231
薬事相談受託収益	939,168	939,168	
薬局ビジョン事業受託収益	2,920,000		2,920,000
宮城県薬剤師連盟受託収益	1,000,000	1,000,000	
会営調剤薬局受託収益	1,000,000	1,000,000	
補助金収入	214,310	210,179	4,131
助成金収入	4,438,000	4,443,900	△5,900
雑収益	2,185,368	1,819,648	365,720
受取利息	1,089	1,099	△10
使用料	360,000	360,000	
過年度会費収入	659,500	320,000	339,500
その他の収入	1,164,779	1,138,549	26,230
經常収益計	539,712,593	545,475,801	△5,763,208
經常費用			
事業費	547,214,988	545,655,490	1,559,498
委員会活動費	19,327,778	22,957,782	△3,630,004
負担金	3,000	9,000	△6,000
役員報酬	1,925,000	2,030,000	△105,000
給料手当	53,682,018	48,621,403	5,060,615
雑給	19,870,753	17,327,390	2,543,363
退職給付費用	3,494,694	1,874,038	1,620,656
法定福利費	8,733,333	6,605,229	2,128,104
福利厚生費	689,571	798,871	△109,300
業務委託費		5,372,396	△5,372,396
研修講習費	4,500	9,468	△4,968
会議費	41,140	37,740	3,400
旅費交通費	1,656,816	1,209,402	447,414
通信費	1,485,428	1,584,140	△98,712

正味財産増減計算書

平成30年 4月 1日から平成31年 3月31日（決算）まで

法人名：一般社団法人 宮城県薬剤師会
事業名：事業全体

（単位： 円）

科 目	当 年 度	前 年 度	増 減
減価償却費	11,233,423	14,135,798	△2,902,375
備品消費費	1,362,893	2,047,634	△684,741
消耗品費	672,253	753,350	△81,097
修繕費	135,194	1,973,490	△1,838,296
印刷費	274,250	278,272	△4,022
水道光熱費	3,499,637	3,504,681	△5,044
賃貸借料	5,652,000	5,663,408	△11,408
リース料	2,253,536	2,995,947	△742,411
ホムペー ジ 保 守 料	905,985	183,168	722,817
損害保 険 料	20,380	20,380	
交際費		10,000	△10,000
租 税 公 課	2,863,138	3,069,052	△205,914
事務委 託 費	15,552,122	15,442,253	109,869
保守警 備 費	1,782,392	1,791,394	△9,002
事務用 品 費	2,872,678	3,420,048	△547,370
支 払 手 数 料	1,392,442	2,072,243	△679,801
医 薬 品 費	382,142,204	378,270,318	3,871,886
雑費	976,908	1,201,031	△224,123
雑損失	1,750		1,750
薬局ビ ジ ョ ン 事 業 費	2,707,772		2,707,772
管 理 費	31,870,402	28,821,221	3,049,181
委員 会 活 動 費	3,849,496	4,143,523	△294,027
負 担 金	159,040	70,000	89,040
役 員 報 酬	825,000	870,000	△45,000
給 料 手 当	7,807,699	8,075,367	△267,668
退 職 給 付 費 用		397,492	△397,492
法 定 福 利 生 費	1,053,714	822,467	231,247
福 利 厚 生 費	26,741	36,182	△9,441
会 議 費	2,256,764	1,842,487	414,277
旅 費 交 通 費	350,744	311,281	39,463
役 員 渉 外 費	282,835	195,638	87,197
通 信 費	242,683	237,852	4,831
減価償却費	1,504,416	1,366,982	137,434
備品消費費	76,312	77,371	△1,059
修繕費	4,752	526,591	△521,839
水道光熱費	656,386	637,763	18,623
リース料	626,283	582,659	43,624
火災保 険 料	175,486	175,488	△2
慶 弔 費	875,160	999,000	△123,840
租 税 公 課	742,278	744,415	△2,137
寄 附 金	500,000		500,000
助 成 金	4,356,800	4,359,900	△3,100
事務委 託 費	328,020	265,069	62,951
保守警 備 費	450,285	453,433	△3,148
事務用 品 費	470,852	599,070	△128,218
支 払 手 数 料	29,438	28,555	883
雑費	197,477	245,016	△47,539
東 北 大 会 費	4,021,741	757,620	3,264,121
経 常 費 用 計	579,085,390	574,476,711	4,608,679
評 価 損 益 等 調 整 前 当 期 経 常 増 減 額	△39,372,797	△29,000,910	△10,371,887
評 価 損 益 等 計	0	0	0
当 期 経 常 増 減 額	△39,372,797	△29,000,910	△10,371,887
経 常 外 増 減 の 部			

正味財産増減計算書

平成30年 4月 1日から平成31年 3月31日（決算）まで

法人名：一般社団法人 宮城県薬剤師会

事業名：事業全体

（単位：円）

科 目	当 年 度	前 年 度	増 減
経 常 外 収 益			
その他経常外収益	3,274,620	596,000	2,678,620
貸倒引当金戻入	597,000	596,000	1,000
退職給付引当金戻入	2,677,620		2,677,620
経常外収益計	3,274,620	596,000	2,678,620
経 常 外 費 用			
固定資産売却損	0	27,303	△27,303
什器備品除却損		27,303	△27,303
その他経常外費用	485,000	17,787,624	△17,302,624
貸倒引当金繰入	485,000	597,000	△112,000
前期棚卸修正差額		17,190,624	△17,190,624
経常外費用計	485,000	17,814,927	△17,329,927
当期経常外増減額	2,789,620	△17,218,927	20,008,547
税引前当期一般正味財産増減額	△36,583,177	△46,219,837	9,636,660
法人税、住民税及び事業税	122,000	122,000	
当期一般正味財産増減額	△36,705,177	△46,341,837	9,636,660
一般正味財産期首残高	651,573,400	697,915,237	△46,341,837
一般正味財産期末残高	614,868,223	651,573,400	△36,705,177
II 指定正味財産増減の部			
当期指定正味財産増減額	0	0	0
指定正味財産期首残高	0	0	0
指定正味財産期末残高	0	0	0
III 正味財産期末残高	614,868,223	651,573,400	△36,705,177

正味財産増減計算書内訳表
平成30年 4月 1日から平成31年 3月31日(決算)まで

法人名: 一般社団法人 宮城県薬剤師会

(単位: 円)

科目	実施事業等会計				その他会計				法人会計	合計
	学術研修事業	医薬品等品質試験事業	普及啓発事業	小計	薬局運営事業	処方箋FAX送信事業	その他の事業	小計		
I 一般正味財産増減の部										
経常増減の部										
経常収益										
基本財産運用益	-	-	-	-	-	-	-	-	6,400,000	6,400,000
施設設備負担金									6,400,000	6,400,000
受取入会金	-	-	-	-	-	-	-	-	1,390,000	1,390,000
入会金									1,390,000	1,390,000
受取会費	-	-	-	-	-	-	-	-	57,019,500	57,019,500
A開局会員会費									44,805,000	44,805,000
B勤務会員会費									7,600,000	7,600,000
C在宅会員会費									1,702,500	1,702,500
E賛助会員会費									2,912,000	2,912,000
事業収益	4,086,127	3,254,700	1,225,582	8,566,409	418,398,181	25,154,145	2,903,750	446,456,076	7,183,762	462,206,247
FAX同報送信料									87,760	87,760
東北大会収入									3,635,000	3,635,000
その他の事業収入							28,220	28,220		28,220
契約検査料		250,000		250,000						250,000
その他検査料		3,001,700		3,001,700						3,001,700
調剤報酬					416,871,294			416,871,294		416,871,294
薬品売上					1,526,887			1,526,887		1,526,887
FAXコーナー利用料						25,154,145		25,154,145		25,154,145
家賃収入							600,000	600,000		600,000
会館使用料							655,630	655,630		655,630
諸用紙売上							254,250	254,250		254,250
図書幹旋料							217,652	217,652		217,652
委員会活動費収入	4,086,127	3,000	1,225,582	5,314,709	-	-	1,147,998	1,147,998	3,461,002	9,923,709
受取補助金等	2,920,000	-	939,168	3,859,168	-	-	214,310	214,310	6,438,000	10,511,478
薬事相談受託収益			939,168	939,168						939,168
薬局ビジョン事業受託収益	2,920,000			2,920,000						2,920,000
宮城県薬剤師連盟受託収益									1,000,000	1,000,000
会営調剤薬局受託収益									1,000,000	1,000,000
補助金収入							214,310	214,310		214,310
助成金収入									4,438,000	4,438,000
雑収益	-	-	-	-	487,516	-	360,000	847,516	1,337,852	2,185,368
受取利息					575			575	514	1,089
使用料							360,000	360,000		360,000
過年度会費収入									659,500	659,500
その他の収入					486,941			486,941	677,838	1,164,779
寄付金収入										-
経常収益計	7,006,127	3,254,700	2,164,750	12,425,577	418,885,697	25,154,145	3,478,060	447,517,902	79,769,114	539,712,593
経常費用										
事業費	24,714,325	9,290,008	26,645,742	60,650,075	443,533,324	28,543,530	14,488,059	486,564,913	-	547,214,988
委員会活動費	6,494,236	64,455	10,698,744	17,257,435	-	-	2,070,343	2,070,343	-	19,327,778
負担金	-	-	-	-	3,000	-	-	3,000	-	3,000
役員報酬	825,000	275,000	275,000	1,375,000	275,000	275,000		550,000		1,925,000
給料手当	5,753,042	3,235,964	8,218,631	17,207,637	29,727,148	2,226,986	4,520,247	36,474,381		53,682,018
雑給		489,820		489,820	6,949,387	12,431,546		19,380,933		19,870,753
退職給付費用		361,670		361,670	3,133,024			3,133,024		3,494,694
法定福利費	814,234	648,786	1,388,987	2,852,007	5,081,021	273,448	526,857	5,881,326		8,733,333
福利厚生費	20,664	17,127	35,251	73,042	552,601	50,557	13,371	616,529		689,571
研修講習費					4,500			4,500		4,500
会議費					41,140			41,140		41,140
旅費交通費	339,070	370,609	462,346	1,172,025	228,603	80,815	175,373	484,791		1,656,816
通信費	187,528	114,058	319,901	621,487	646,659	95,940	121,342	863,941		1,485,428
減価償却費	4,339,996	994,816	1,091,134	6,425,946	1,940,916		2,866,561	4,807,477		11,233,423
備品消耗品費	58,967	10,406	100,591	169,964	1,137,431	17,343	38,155	1,192,929		1,362,893
消耗品費		672,253		672,253						672,253
修繕費	4,752		42,552	47,304	79,466		8,424	87,890		135,194
印刷費							274,250	274,250		274,250
水道光熱費	656,386	360,000	507,208	1,523,594	812,449		1,163,594	1,976,043		3,499,637
賃借料		1,200,000		1,200,000	4,452,000			4,452,000		5,652,000
リース料	483,945	189,362	825,554	1,498,861	299,197	142,337	313,141	754,675		2,253,536
ホームページ保守料			905,985	905,985						905,985
損害保険料					20,380			20,380		20,380
租税公課	710,001	43,800	505,024	1,258,825	468,688		1,135,625	1,604,313		2,863,138
事務委託費	328,021	129,600		457,621	2,372,862	12,721,639		15,094,501		15,552,122
保守警備費	450,285		347,947	798,232	185,928		798,232	984,160		1,782,392
事務用品費	365,082	72,051	620,669	1,057,802	1,296,138	169,652	349,086	1,814,876		2,872,678
支払手数料	22,748	13,302	39,907	75,957	1,288,380	13,386	14,719	1,316,485		1,392,442
医薬品費					382,142,204			382,142,204		382,142,204
雑費	152,596	26,929	260,311	439,836	393,452	44,881	98,739	537,072		976,908
雑損失					1,750			1,750		1,750
薬局ビジョン事業費	2,707,772			2,707,772						2,707,772

科目	実施事業等会計				その他会計				法人会計	合計
	学術研修事業	医薬品等品質試験事業	普及啓発事業	小計	薬局運営事業	処方箋FAX送信事業	その他の事業	小計		
管理費	-	-	-	-	-	-	-	-	31,870,402	31,870,402
委員会活動費	-	-	-	-	-	-	-	-	3,849,496	3,849,496
負担金	-	-	-	-	-	-	-	-	159,040	159,040
役員報酬	-	-	-	-	-	-	-	-	825,000	825,000
給料手当	-	-	-	-	-	-	-	-	7,807,699	7,807,699
法定福利費	-	-	-	-	-	-	-	-	1,053,714	1,053,714
福利厚生費	-	-	-	-	-	-	-	-	26,741	26,741
会議費	-	-	-	-	-	-	-	-	2,256,764	2,256,764
旅費交通費	-	-	-	-	-	-	-	-	350,744	350,744
役員渉外費	-	-	-	-	-	-	-	-	282,835	282,835
通信費	-	-	-	-	-	-	-	-	242,683	242,683
減価償却費	-	-	-	-	-	-	-	-	1,504,416	1,504,416
備品消耗品費	-	-	-	-	-	-	-	-	76,312	76,312
修繕費	-	-	-	-	-	-	-	-	4,752	4,752
水道光熱費	-	-	-	-	-	-	-	-	656,386	656,386
リース料	-	-	-	-	-	-	-	-	626,283	626,283
火災保険料	-	-	-	-	-	-	-	-	175,486	175,486
慶弔費	-	-	-	-	-	-	-	-	875,160	875,160
租税公課	-	-	-	-	-	-	-	-	742,278	742,278
寄附金	-	-	-	-	-	-	-	-	500,000	500,000
助成金	-	-	-	-	-	-	-	-	4,356,800	4,356,800
事務委託費	-	-	-	-	-	-	-	-	328,020	328,020
保守警備費	-	-	-	-	-	-	-	-	450,285	450,285
事務用品費	-	-	-	-	-	-	-	-	470,852	470,852
支払手数料	-	-	-	-	-	-	-	-	29,438	29,438
雑費	-	-	-	-	-	-	-	-	197,477	197,477
東北大会費	-	-	-	-	-	-	-	-	4,021,741	4,021,741
経常費用計	24,714,325	9,290,008	26,645,742	60,650,075	443,533,324	28,543,530	14,488,059	486,564,913	31,870,402	579,085,390
評価損益等調整前当期経常増減額	-17,708,198	-6,035,308	-24,480,992	-48,224,498	-24,647,627	-3,389,385	-11,009,999	-39,047,011	47,898,712	-39,372,797
評価損益等計	-	-	-	-	-	-	-	-	-	-
当期経常増減額	-17,708,198	-6,035,308	-24,480,992	-48,224,498	-24,647,627	-3,389,385	-11,009,999	-39,047,011	47,898,712	-39,372,797
経常外増減の部										
経常外収益										
その他経常外収益	535,524	-	765,034	1,300,558	673,503	153,007	420,769	1,247,279	726,783	3,274,620
貸倒引当金戻入					597,000			597,000		597,000
退職給付引当金戻入	535,524		765,034	1,300,558	76,503	153,007	420,769	650,279	726,783	2,677,620
経常外収益計	535,524	-	765,034	1,300,558	673,503	153,007	420,769	1,247,279	726,783	3,274,620
経常外費用										
その他経常外費用	-	-	-	-	485,000	-	-	485,000	-	485,000
貸倒引当金繰入					485,000			485,000		485,000
経常外費用計	-	-	-	-	485,000	-	-	485,000	-	485,000
当期経常外増減額	535,524	-	765,034	1,300,558	188,503	153,007	420,769	762,279	726,783	2,789,620
他会計振替額	12,211,017	4,690,922	26,696,881	43,598,820	-10,863,654	15,981,211	14,311,308	19,428,865	-63,027,685	-
税引前当期一般正味財産増減額	-4,961,657	-1,344,386	2,980,923	-3,325,120	-35,322,778	12,744,833	3,722,078	-18,855,867	-14,402,190	-36,583,177
法人税、住民税及び事業税					122,000			122,000		122,000
当期一般正味財産増減額	-4,961,657	-1,344,386	2,980,923	-3,325,120	-35,444,778	12,744,833	3,722,078	-18,977,867	-14,402,190	-36,705,177
一般正味財産期首残高	76,234,476	2,963,424	26,069,212	105,267,112	88,081,280	18,624,966	64,522,939	171,229,185	375,077,103	651,573,400
一般正味財産期末残高	71,272,819	1,619,038	29,050,135	101,941,992	52,636,502	31,369,799	68,245,017	152,251,318	360,674,913	614,868,223
II 指定正味財産増減の部										
当期指定正味財産増減額	-	-	-	-	-	-	-	-	-	-
指定正味財産期首残高	-	-	-	-	-	-	-	-	-	-
指定正味財産期末残高	-	-	-	-	-	-	-	-	-	-
III 正味財産期末残高	71,272,819	1,619,038	29,050,135	101,941,992	52,636,502	31,369,799	68,245,017	152,251,318	360,674,913	614,868,223

財務諸表に対する注記

法人名：一般社団法人 宮城県薬剤師会
事業名：事業全体

1. 重要な会計方針

(1) 会計方針

「公益法人会計基準」（平成20年12月1日 内閣府公益認定等委員会）を採用している。

(2) 棚卸資産の評価基準及び評価方法

先入先出法による原価法によっている。

(3) 固定資産の減価償却の方法

固定資産の償却方法について公益事業は定額法、収益事業は定率法による減価償却を実施している。

(4) 引当金の計上基準

退職給付引当金

職員の退職給付に備えるため、当期末における退職給付債務の見込額に基づいて計上している。

(5) 消費税等の会計処理

消費税等の会計処理は、税込方式によっている。

(6) リース取引の処理方法

リース物件の所有権が借主に移転すると認められるもの以外のファイナンス・リース取引については、通常の賃貸借取引に係る方法に準じた会計処理によっている。

2. 基本財産及び特定資産の増減額及びその残高

基本財産及び特定資産の増減額及びその残高は、次のとおりである。

（単位：円）

科 目	前期末残高	当期増加額	当期減少額	当期末残高
基本財産		0	0	
土地	127,962,334	0	0	127,962,334
小 計	127,962,334	0	0	127,962,334
特定財産		0	0	
本部会計 退職給付引当資産	13,706,800	1,582,880	0	15,289,680
本部会計 基金積立資産	49,500,000	0	0	49,500,000
本部会計 東北大会積立資産	1,200,000	200,000	1,200,000	200,000
本部会計 会館補修積立資産	93,674,243	0	15,984,000	77,690,243
本部会計 機器購入積立資産	5,000,000	0	0	5,000,000
本部会計 法人運営基金資産	20,000,000	0	0	20,000,000
試験センター 退職給付引当資産	0	0	0	0
試験センター 機器購入積立資産	30,000,000	0	0	30,000,000
会営調剤薬局 退職給付引当資産	7,258,250	906,210	856,320	7,308,140
会営調剤薬局 薬局運営基金資産	20,000,000	0	0	20,000,000
小 計	240,339,293	2,689,090	18,040,320	224,988,063
合 計	368,301,627	2,689,090	18,040,320	352,950,397

財務諸表に対する注記

法人名：一般社団法人 宮城県薬剤師会
事業名：事業全体

3. 基本財産及び特定資産の財源等の内訳

基本財産及び特定資産の財源等の内訳は、次のとおりである。

(単位：円)

科 目	当期末残高	(うち指定正味財 産からの充当額)	(うち一般正味財 産からの充当額)	(うち負債に 対応する額)
基本財産				
土地	127,962,334	(0)	(0)	(0)
小 計	127,962,334	(0)	(0)	(0)
特定資産				
本部会計 退職給付引当資産	15,289,680	(0)	(15,289,680)	(0)
本部会計 基金積立資産	49,500,000	(0)	(49,500,000)	(0)
本部会計 東北大会積立資産	200,000	(0)	(200,000)	(0)
本部会計 会館補修積立資産	77,690,243	(0)	(77,690,243)	(0)
本部会計 機器購入積立資産	5,000,000	(0)	(5,000,000)	(0)
本部会計 法人運営基金資産	20,000,000	(0)	(20,000,000)	(0)
試験センター 機器購入積立資産	30,000,000	(0)	(30,000,000)	(0)
会営調剤薬局 退職給付引当資産	7,308,140	(0)	(7,308,140)	(0)
会営調剤薬局 薬局運営基金資産	20,000,000	(0)	(20,000,000)	(0)
小 計	224,988,063	(0)	(224,988,063)	(0)
合 計	352,950,397	(0)	(224,988,063)	(0)

4. 固定資産の取得価額、減価償却累計額及び当期末残高

固定資産の取得価額、減価償却累計額及び当期末残高は、次のとおりである。

(単位：円)

科 目	取得価額	減価償却累計額	当期末残高
学術研修事業 建物	51,601,539	18,576,549	33,024,990
学術研修事業 建物附属設備	49,178,125	39,389,056	9,789,069
学術研修事業 構築物	150,150	150,149	1
学術研修事業 工具器具備品	3,159,995	2,656,814	503,181
医薬品試験事業 建物附属設備	324,000	65,124	258,876
医薬品試験事業 工具器具備品	38,996,741	36,352,049	2,644,692
普及啓発事業 建物	39,873,916	14,354,606	25,519,310
普及啓発事業 建物附属設備	19,069,476	14,970,013	4,099,463
普及啓発事業 構築物	116,025	116,024	1
普及啓発事業 ソフトウェア	569,943	9,499	560,444
その他の事業 建物	91,475,455	32,931,162	58,544,293
その他の事業 建物附属設備	44,984,557	35,617,035	9,367,522
その他の事業 構築物	266,175	266,174	1
その他の事業 車両運搬具	14,298,093	14,298,090	3
その他の事業 工具器具備品	1,667,242	835,200	832,042
法人会計 建物	51,601,540	18,576,549	33,024,991
法人会計 建物附属設備	24,678,146	19,372,962	5,305,184
法人会計 構築物	150,150	150,149	1
法人会計 工具器具備品	23,791,804	23,591,209	200,595
法人会計 ソフトウェア	546,000	545,999	1
宮城野薬局 建物附属設備	8,999,124	5,735,524	3,263,600
宮城野薬局 工具器具備品	17,874,578	15,759,788	2,114,790
合 計	483,372,774	294,319,724	189,053,050

財務諸表に対する注記

法人名：一般社団法人 宮城県薬剤師会
事業名：事業全体

5. 債権の債権金額、貸倒引当金の当期末残高及び当該債権の当期末残高
債権の債権金額、貸倒引当金の当期末残高及び当該債権の当期末残高は、次のとおりである。
(単位：円)

科目	債権金額	貸倒引当金の 当期末残高	債権の当期末残高
売掛金	55,815,987	485,000	55,330,987
合計	55,815,987	485,000	55,330,987

6. 補助金等の内訳並びに交付者、当期の増減額及び残高
補助金等の内訳並びに交付者、当期の増減額及び残高は、次のとおりである。

(単位：円)

補助金等の 名称	交付者	前期末残高	当期増加額	当期減少額	当期末残高	貸借対照表上 の記載区分
平成29年度薬剤師認知症 対応力向上研修事業	宮城県	380,585	0	380,585	0	
平成29年度地域医療介護 総合確保事業(医療分)	宮城県	645,958	0	645,958	0	
平成29年度薬剤師確保対 策事業(薬学生未就業者)	宮城県	3,017,000	0	3,017,000	0	
平成29年度薬剤師確保対 策事業(地元薬剤師養成)	宮城県	911,000	0	911,000	0	
平成30年度薬剤師確保対 策事業(薬学生未就業者)	宮城県	2,510,002	0	0	2,510,002	未収金
平成30年度薬剤師確保対 策事業(修学バスツアー)	宮城県	849,998	0	0	849,998	未収金
平成30年度薬剤師確保対 策事業(地元薬剤師養成)	宮城県	951,000	0	0	951,000	未収金
平成30年度患者のための 薬局ビジョン事業	宮城県	2,920,000	0	0	2,920,000	未収金
合計		12,185,543	0	4,954,543	7,231,000	

附属明細書

法人名：一般社団法人 宮城県薬剤師会
事業名：事業全体

1. 引当金の明細

(単位：円)

科目	期首残高	当期増加額	当期減少額		期末残高
			目的使用	その他	
貸倒引当金	597,000	485,000	0	597,000	485,000
退職給付引当金	20,965,050	2,489,090	856,320	0	22,597,820

財 産 目 録

平成 31 年 3 月 31 日現在(決算)

法人名:一般社団法人宮城県薬剤師会

事業名:事業全体

(単位:円)

貸借対照表科目	場所・物量等	使用目的等	金額
(流動資産)			
現金		現金手許有高	1,072,522
		現金手許有高 会営	77,312
		現金手許有高 会営小口現金	431,189
		現金手許有高 会営窓口現金	72,573
普通預金	七十七宮城町	七十七宮城町 会営	28,819,666
	七十七宮城町	七十七宮城町 会営	25,431,777
	七十七東仙台	七十七東仙台 FAXコーナー	17,029,027
未収金		事務受託料	7,755,584
		その他	18,834,999
前払金			546,486
立替金			100,234
印刷掛金			116,047
売掛金			55,815,987
医薬品			18,045,551
貸倒引当金			△ 485,000
流動資産合計			173,663,954
(固定資産)			
基本財産	土地	落合(1,562.63㎡)	127,962,334
特定資産	退職給付引当資産	七十七宮城町	15,289,680
	基金積立資産	七十七宮城町	49,500,000
	東北大会積立資産	七十七宮城町	200,000
	会館補修積立資産	七十七宮城町	77,690,243
	機器購入積立資産	七十七宮城町	5,000,000
	法人運営基金資産	七十七宮城町	20,000,000
	機器購入積立資産(試験C)	七十七宮城町	30,000,000
	退職給付引当資産(会営)	七十七宮城町	7,308,140
	薬局運営基金資産(会営)	七十七宮城町	20,000,000
その他固定資産	建物附属設備	会館(鉄骨四階建)	150,113,584
	構築物		32,083,714
	車両運搬具		4
	什器備品		3
	電話加入権		6,295,300
	ソフトウェア		1,528,808
	敷保証金		560,445
	リース預託金		1,410,000
			4,452,000
			33,900
固定資産合計			549,428,155
資産合計			723,092,109
(流動負債)			
未払金	払り	社会保険料	6,280,300
		給与等源泉所得税	1,228,091
		報酬等源泉所得税	207,608
		雇用保険	32,843
		その他	217,292
			3,249,705
仮払金	受掛		349,630
未払消費税	費人税		75,981,357
未払法人税	等		337,100
			122,000
流動負債合計			88,005,926
(固定負債)			
	退職給付引当金		20,217,960
固定負債合計			20,217,960
負債合計			108,223,886
正味財産			614,868,223

収 支 計 算 書
平成30年4月1日から平成31年3月31日まで

I 事業活動収支の部
(1) 事業活動収入

(単位：円)

科 目	30年度予算(A)	決算額(B)	差 異(A-B)	摘 要	
1 施設設備負担金収入	6,000,000	6,400,000	-400,000	200,000×32件	
2 入会金収入	1,500,000	1,390,000	110,000	10,000×139名	
3 A開局会員会費収入	45,315,000	44,805,000	510,000	45,000円	
4 B勤務会員会費収入	8,400,000	7,600,000	800,000	20,000円	
5 C在宅会員会費収入	1,590,000	1,702,500	-112,500	15,000円	
6 E賛助会員会費収入	3,016,000	2,912,000	104,000	52,000円	
7 F A X同報送信料収入	86,000	87,760	-1,760	Fネット同報送信手数料	
8 東北大会収入	4,050,000	3,635,000	415,000	参加費、負担金、特定預金取崩	
9 その他の事業収入	10,000	28,220	-18,220	コピー代ほか	
10 契約検査料	500,000	250,000	250,000	100,000×1件 30,000×5件	
11 その他検査料	3,031,000	3,001,700	29,300	開局@3,000 ほか依頼試験	
12 調剤報酬	435,000,000	416,871,294	18,128,706		
13 薬品売上	2,000,000	1,526,887	473,113		
14 F A X コーナー利用料	25,444,800	25,154,145	290,655	F A X 送信料 @95×8% (103円)	
15 家賃収入	600,000	600,000	-	仙台市薬剤師会 月50,000	
16 会館使用料	500,000	655,630	-155,630	駐車場使用料、研修会共催費	
17 諸用紙売上	400,000	254,250	145,750	レセプト用紙売上ほか	
18 図書斡旋料	300,000	217,652	82,348	書籍斡旋手数料	
19 委員会活動費収入	11,786,000	9,923,709	1,862,291		
20 実務実習体制整備委員会	1,545,000	1,685,390	-140,390	地域医療介護総合事業含む	
21 生涯学習委員会	935,000	897,737	37,263		
22 社会保険委員会	640,000	329,500	310,500		
23 健康づくり支援薬局委員会	1,825,000	969,500	855,500		
24 たばこ対策委員会	200,000	204,000	-4,000		
25 医薬品試験委員会	15,000	3,000	12,000		
26 薬と健康の週間実行委員会	350,000	350,000	-		
27 薬事情報委員会	760,000	709,000	51,000		
28 広報委員会	1,116,000	151,582	964,418		
29 学校薬剤師・ 薬物乱用防止対策委員会		15,000	-15,000		
30 災害対策委員会	1,100,000	1,147,998	-47,998		確保対策事業含む
31 組織整備委員会	3,300,000	3,461,002	-161,002		確保対策事業含む
32 薬事相談受託収入	939,168	939,168	-	宮城県	
33 薬局ビジョン事業受託収入	7,000,000	2,920,000	4,080,000		
34 宮城県薬剤師連盟受託収入	1,000,000	1,000,000	-		
35 会営調剤薬局受託収入	1,000,000	1,000,000	-		
36 補助金収入	190,000	214,310	-24,310	日薬共済部補助金・保険事務手数料	
37 助成金収入	4,270,000	4,438,000	-168,000	日薬運営負担金	
38 受取利息収入	10,000	1,089	8,911	運転資金等受取利息	
39 手数料収入	-	0	-	保険代理店紹介等手数料	

40	使用料収入	360,000	360,000	-	宮城県薬剤師連盟、職域・女性薬
41	過年度会費収入	700,000	659,500	40,500	
42	その他の収入	50,000	1,164,779	-1,114,779	県薬ニュース折込料、特定求職者雇用開発助成金ほか
43	寄付金収入	10,000	-	10,000	
44	経常収益計	565,057,968	539,712,593	25,345,375	

(2) 事業活動支出－事業費

(単位：円)

科 目	30年度予算(A)	決算額(B)	差異(A-B)	摘 要	
45	委員会活動費支出	24,062,370	19,368,918	4,693,452	
46	実務実習体制整備委員会	1,967,000	1,629,552	337,448	
47	生涯学習委員会	1,304,500	1,363,400	-58,900	倫理審査委員会費含む
48	社会保険委員会	2,514,768	1,821,000	693,768	
49	健康づくり支援薬局委員会	3,339,598	1,403,753	1,935,845	地域医療介護総合事業含む
50	たばこ対策委員会	406,000	276,531	129,469	
51	医薬品試験委員会	329,764	64,455	265,309	
52	薬と健康の週間実行委員会	1,232,600	1,506,014	-273,414	
53	薬事情報委員会	3,677,680	2,893,817	783,863	高度管理医療機器研修会含む
54	広報委員会	5,509,000	5,514,201	-5,201	
55	学校薬剤師・ 薬物乱用防止対策委員会	1,382,660	784,712	597,948	
56	会営薬局運営委員会	231,000	41,140	189,860	
57	災害対策委員会	2,167,800	2,070,343	97,457	確保対策事業含む
58	薬局ビジョン事業費	7,000,000	2,707,772	4,292,228	
59	役員報酬	2,900,000	2,750,000	150,000	
60	給与手当	62,991,000	61,489,717	1,501,283	
61	雑給	19,550,000	19,870,753	-320,753	
62	退職金	-	-	-	
63	退職給付費用	2,489,000	3,494,694	-1,005,694	
64	法定福利費	10,870,000	9,787,047	1,082,953	社会・厚生年金保険料
65	福利厚生費	990,000	716,312	273,688	
66	旅費交通費	1,270,000	2,007,560	-737,560	会長・副会長等旅費、職員出張時交通費
67	役員渉外費	600,000	282,835	317,165	
68	通信費	1,780,000	1,728,111	51,889	
69	減価償却費	10,876,000	12,737,839	-1,861,839	建物、附属設備、構築物、工具器具備品等
70	備品費	14,800,000	-	14,800,000	(会館2F.3Fエアコン更新は資産計上)
71	備品消耗品費	550,000	1,439,205	-889,205	新聞・ソフトウェア更新料ほか
72	消耗品費	2,300,000	672,253	1,627,747	
73	修繕費	2,260,000	139,946	2,120,054	会館諸設備修繕、機器保守料ほか
74	印刷費	200,000	274,250	-74,250	
75	水道光熱費	4,102,000	4,156,023	-54,023	
76	賃借料	5,652,000	5,652,000	-	試験センター・会営薬局家賃
77	リース料	4,485,000	2,879,819	1,605,181	コピー機、印刷機ほか
78	ホームページ保守費	1,670,000	905,985	764,015	サーバホスティング料
79	損害保険料	75,000	20,380	54,620	会営薬局日薬賠償保険

80	租税公課	3,469,000	3,605,416	-136,416	償却資産税等
81	事務委託費	15,252,000	15,880,142	-628,142	経理・社労士顧問料、FAXコーナー委託
82	保守警備料	2,365,000	2,232,677	132,323	会館維持管理費、会営薬局警備料ほか
83	事務用品費	2,910,000	3,343,530	-433,530	コピー機チャージ料、封筒ほか 薬局窓口用品含む
84	支払手数料	840,000	1,421,880	-581,880	銀行手数料、FAX送信料等
85	広告費	6,000	-	6,000	
86	医薬品費	362,710,000	382,142,204	-19,432,204	
87	雑費	1,900,000	1,183,635	716,365	
88	事業費計	570,924,370	562,890,903	3,741,239	


(2) 事業活動支出－管理費


科 目	30年度予算(A)	決算額(B)	差異(A-B)	摘 要	
89	委員会活動費支出	4,373,016	3,849,496	523,520	
90	組織整備委員会	3,520,000	3,269,044	250,956	確保対策事業含む
91	I C T委員会	853,016	580,452	272,564	
92	特別委員会	-	-	-	
99	負担金支出	167,000	159,040	7,960	
100	日薬会費	-	-	-	
101	地域医療協議会会費	50,000	50,000	-	
102	県薬剤師研修協議会会費	-	-	-	
103	薬局実務実習調整機構費	-	-	-	
104	その他会費	117,000	109,040	7,960	
105	助成金支出	4,270,000	4,356,800	-86,800	地区・職域薬剤師会運営負担金
106	会議費	1,700,000	2,256,764	-556,764	理事会、代議員会、支部連絡協議会など
107	会員証発行費	-	-	-	
108	慶弔費	700,000	875,160	-175,160	
109	寄附金	-	500,000	-500,000	豪雨及び北海道胆振東部地震義捐金
110	火災保険料	-	175,486	-175,486	3年分一括
111	東北大会支出	4,902,000	4,021,741	880,259	宮城県大会運営費、負担金、旅費
112	法人税等	800,000	122,000	678,000	法人税、県民市民税
113	管理費計	16,912,016	16,316,487	595,529	
114	事業活動支出計	587,836,386	579,207,390	4,336,768	
115	事業活動収支差額	-22,778,418	-39,494,797	21,008,607	


監査報告書

一般社団法人宮城県薬剤師会
会長 佐々木 孝雄 殿

令和元年 5月 25日

監事 今川文彦 

監事 鈴木常義 

監事 鎌田 裕 

私たちは、平成 30 年 4 月 1 日から平成 31 年 3 月 31 日までの平成 30 年度における業務及び会計の監査を行い、次のとおり報告する。

1 監査の方法と概要

- (1) 業務監査については、理事会及びその他の会議に出席し、理事からの業務の報告を聴取し、関係書類の閲覧など必要と思われる監査手続きを用いて事業報告及び理事の業務執行の妥当性を検討した。
- (2) 会計監査については、帳簿並びに関係書類の閲覧など必要と思われる監査手続きを用いて収支計算書及び計算書類（貸借対照表及び正味財産増減計算書）並びに附属明細書の妥当性を検討した。
- (3) 上記（2）の手続きを実施した後、当該計算書類及び附属明細書に基づいて作成されている公益目的支出計画実施報告書の妥当性を検討した。

2 監査意見

- (1) 事業報告の内容は真実であると認める。
- (2) 理事の業務実行に関する不正の行為又は法令若しくは定款に違反する重大な事実はないと認める。
- (3) 収支計算書及び計算書類並びに附属明細書は、会計帳簿の記載金額と一致し、法人の正味財産の増減内容及び財産の状況を正しく示していると認める。
- (4) 公益目的支出計画実施報告書は、上記（3）の収支計算書及び計算書類並びに附属明細書の記載と一致し、公益目的財産額及び公益目的財産残額並びに公益目的支出計画実施の状況を正しく示していると認める。

以上